

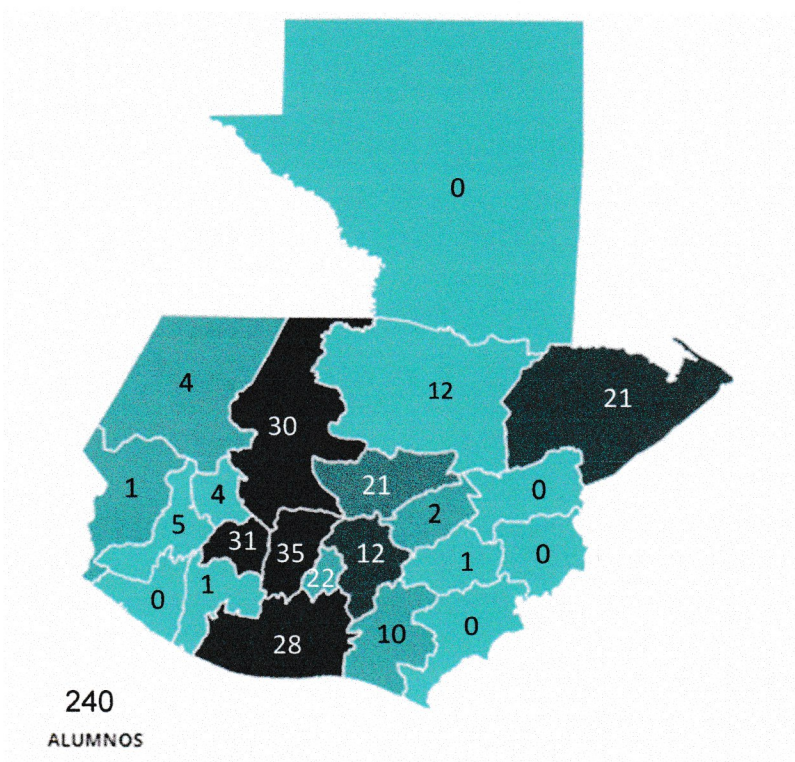
**INFORME DE PERTENENCIA SOCIOLINGÜISTICA
MES DE FEBRERO DEL AÑO 2025
INSTITUTO TÉCNICO DE LA CULTURA FÍSICA -CONADER-**



En cumplimiento a lo establecido en el Artículo 10 numeral 28 de la Ley de Acceso a la Información Pública y Decreto Número 19-2003 del Congreso de la República de Guatemala y la Ley de Idiomas Nacionales, el cual tiene como objeto regular lo relativo al reconocimiento, respeto, promoción, desarrollo y utilización de los idiomas de los pueblos Mayas, Garífuna y Xinca, y su observancia en irrestricto apego a la Constitución Política de la República y al respeto y ejercicio de los derechos humanos, el Consejo Nacional del Deporte, la Educación Física y la Recreación, procede a emitir el siguiente informe:

Con el propósito de elaborar el presente informe, se han definido como nuestros beneficiarios alumnos del programa de profesionalización del Recurso Humano y Becas Educativas, los postulantes llevan 1 formulario previo a ser inscritos al programa, la cual consignan sus datos generales, incluyendo la pertenencia sociolingüística, dicha información se recopila al inicio de año académico, se consolida desde el mes de febrero y durante el año.

Cobertura por Departamento dentro del Programa de Becas CONADER



**INFORME DE PERTENENCIA SOCIOLINGÜÍSTICA
MES DE FEBRERO DEL AÑO 2025
INSTITUTO TÉCNICO DE LA CULTURA FÍSICA -CONADER-**

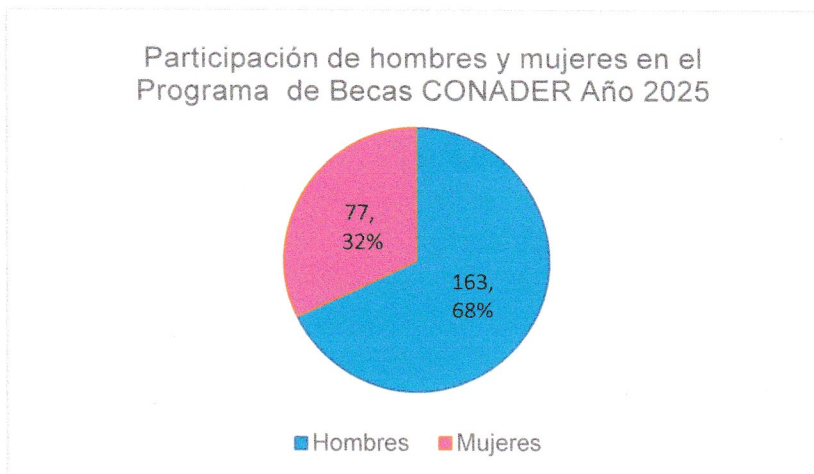


| Departamento | Alumnos | Departamento | Alumnos |
|---------------|---------|----------------|------------|
| Alta Verapaz | 12 | Petén | 0 |
| Baja Verapaz | 21 | Quetzaltenango | 5 |
| Chimaltenango | 35 | Quiché | 30 |
| Chiquimula | 0 | Retalhuleu | 0 |
| Guatemala | 12 | Sacatepéquez | 22 |
| El progreso | 2 | San Marcos | 1 |
| Escuintla | 28 | Santa Rosa | 10 |
| Huehuetenango | 4 | Sololá | 31 |
| Izabal | 21 | Suchitepéquez | 1 |
| Jalapa | 1 | Totonicapán | 4 |
| Jutiapa | 0 | Zacapa | 0 |
| | | TOTAL | 240 |

El cuadro anterior muestra cuantos alumnos hay por departamento participando en el programa de becas CONADER

Cobertura por Género dentro del Programa de Becas

| | |
|--------------|------------|
| Hombres | 163 |
| Mujeres | 77 |
| TOTAL | 240 |

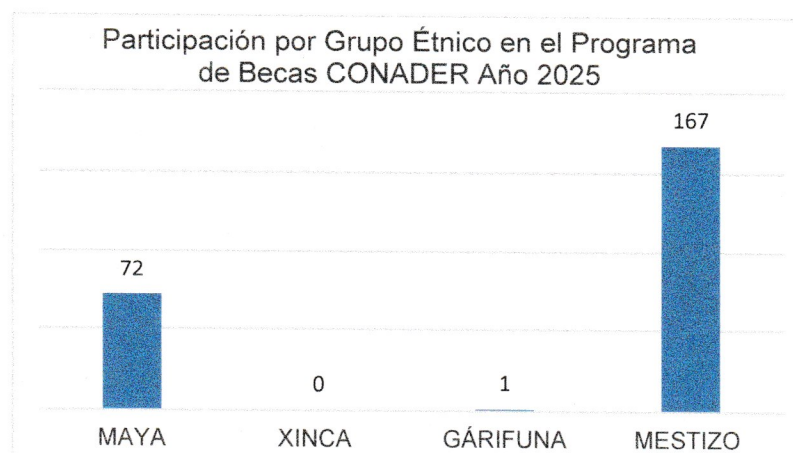


La gráfica anterior muestra los porcentajes y cantidades de hombres y mujeres participando en el programa de becas CONADER



Grupos Étnicos dentro del Programa de Becas

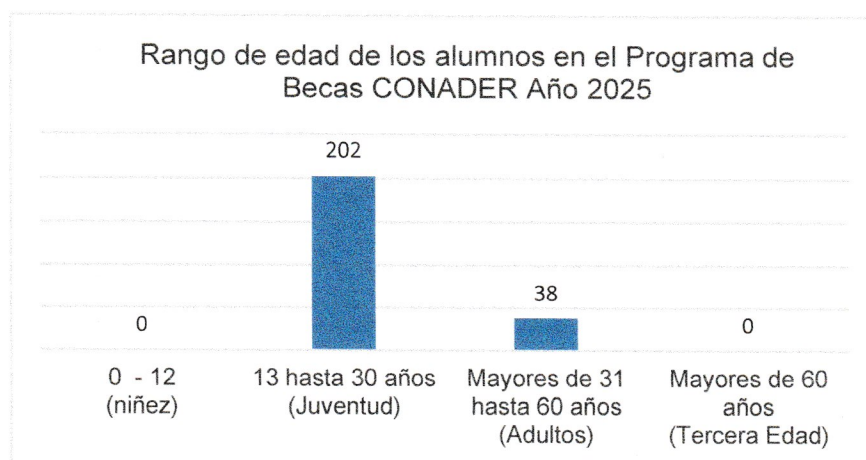
| | |
|--------------|------------|
| MAYA | 72 |
| XINCA | 0 |
| GÁRIFUNA | 1 |
| MESTIZO | 167 |
| TOTAL | 240 |



La gráfica anterior muestra cuantos alumnos hay por grupo étnico participando en el programa de becas CONADER

Participación por Rango de Edad dentro del Programa de Becas

| | |
|---------------------------------------|------------|
| 0 - 12 (niñez) | 0 |
| 13 hasta 30 años (Juventud) | 202 |
| Mayores de 31 hasta 60 años (Adultos) | 38 |
| Mayores de 60 años (Tercera Edad) | 0 |
| TOTAL | 240 |



La gráfica anterior muestra cuantos alumnos hay por clasificación de rango de edad participando en el programa de becas CONADER